

## RochePINARD / Auto école

Pour surprendre le public, nous allons  
Composer un assemblage de plantes originales.

Sur le plan technique, nous devons  
Créer une composition qui sera esthétique de juin à octobre  
Utiliser des plantes peu connues du public  
Utiliser des plantes faciles à réussir et peu exigeantes en entretien

### Descriptif

Massif vu	en voiture / à pied
Exposition	soleil
Hauteur maximale des plantes	150 cm
Arrosage	Auto
Remarque	
Surface totale en m²	125
Nombre de plantes nécessaires	2363

### Couleurs



## ETAPES DE LA PLANTATION

### 1) DISTANCES DE PLANTATION

Toutes les plantes seront espacées de	23 cm			
Nous aurons	19 plantes par m²	soit	2 363	plantes au total

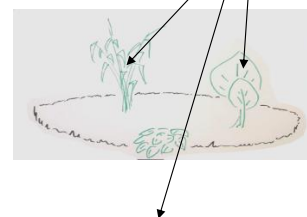
### 2) REPARTITION DES PLANTES DE STRUCTURE, des PLANTES HAUTES & des PLANTES MOYENNES

Répartissez sur le massif les plantes ci-dessous en fonction de leur HAUTEUR & des REMARQUES indiquées.

#### 2.1) REPARTISSEZ les plantes de STRUCTURE

	Quantité	HAUTEUR	Remarques
ACALYPHA "Bologna" f. rouge Tige	3	150	répartir x1 sur le massif selon hauteur
ANISODONTEA "Big Pink" Rose Tige	3	150	répartir x1 sur le massif selon hauteur
SOLANUM Rantonetti "Johana" Blanc Tige	3	150	répartir x1 sur le massif selon hauteur
CLERODENDRON Thomsoniae Blanc & rouge	2	140	répartir x1 sur le massif selon hauteur
DIPLOADENIA Amabilis Rose Colonne	4	140	répartir x1 sur le massif selon hauteur
DELACHAMPIA Roeziana Rose Colonne	2	140	répartir x1 sur le massif selon hauteur
HIBISCUS mosch. "Royal Gem" Rose	4	100	répartir x1 sur le massif selon hauteur
TABAC Tomentosa variegata f. blanc & vt Touffe	2	70	répartir x1 sur le massif selon hauteur
DIGITALE "Camelot" Blanc	10	70	répartir 5 groupes de 2 plantes selon hauteur
MISCANTHUS Sin. variegata f. vert & blanc	10	50	répartir x1 sur le massif selon hauteur
AGAPANTHUS Blanche	6	40	répartir x1 sur le massif selon hauteur
ALSTROEMERIA "Rock'n Roll" Rouge f. blanc & vt	10	35	répartir 5 groupes de 2 plantes selon hauteur
EUPHORBE Char. "Tasmanian tiger" f. blanc & vert	6	30	répartir x1 sur le massif selon hauteur
CHOU "Aurore" f. gris bleuté	10	10	répartir x1 sur le massif près du bord
PETUNIA rs "Tidal W. Hot Pink" Rose	12	-5	répartir 6 groupes de 2 plantes près du bord
ARTEMISIA Stelleriana "Kew" f. gris	12	-5	répartir 6 groupes de 2 plantes près du bord
	99		

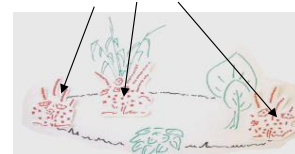
Exemple de répartition des PLANTES de STRUCTURE en fonction de leur hauteur



#### 2.2) COMPOSEZ puis PLACEZ sur le massif 6 bouquets de plantes HAUTES

mélangez les plantes en tenant compte de leur hauteur	Plantes pour 1 bouquet	HAUTEUR	Nombre de plantes totales
AGASTACHE "Top" Blanc	3	80	18
LYTHRUM Sal. "Red Hibrids" Rouge	2	80	12
SANGUISORBA "Daily Marble" Rouge f. blanc & vert	2	80	12
TABAC "Perfume White" Blanc	4	80	24
GOMPHRENA "Fireworks" Rose	4	80	24
ZINNIA G. Dahlia "Scarlet Flame" Ecarlate	5	80	30
PHLOX Mac. "Natasha" Rose strié blanc	5	80	30
	25		150

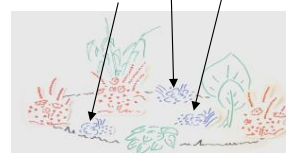
Exemple de répartition de BOUQUETS de plantes HAUTES



#### 2.3) COMPOSEZ puis PLACEZ 9 bouquets de plantes MOYENNES

mélangez les plantes en tenant compte de leur hauteur	Plantes pour 1 bouquet	HAUTEUR	Nombre de plantes totales
EUPHORBE "Neve" f. blanc & vert	2	50	18
HORDEUM Jubatum Rose	3	50	27
MONARDE "Bergamo" Rose	3	50	27
IRELINE "Desert Blaze" f. rose	2	50	18
MUFLIER "Rocket" Blanc	5	50	45
IMPATIENS "Sunpatiens Vig. Pink" Rose	3	50	27
SAUGE Miniata Rouge	2	50	18
	20		180

Exemple de répartition de BOUQUETS de plantes MOYENNES



Lorsque la répartition vous convient effectuez la plantation

### 3) PLANTATION DE LA TRAME DU MASSIF

Répartissez sur le reste du massif les plantes ci-dessous en prenant soin de les ALTERNER de manière à ne JAMAIS AVOIR DE PLANTES IDENTIQUES groupées ou alignées

Nombre de plantes pour la trame	1 934							
	GNAPHALIUM "Miniphyla" f. argenté	PETUNIA "Daddy Pink Vein" Rose veiné	BEGONIA "Lotto" Blanc f. vert	MUFLIER "Annabel la bella Red White" Rouge	SAUGE off. "Tricolor Roséa" f. rose & blanc	SAUGE Splen. "Oasis" Rouge	GERANIUM massif "Maverick Star" Blanc & rose	ZINNIA "Profusion Cherry" Rose vif
Trame du massif : sur chaque rang, alternez les plantes suivantes								
Quantité	242	242	242	242	242	242	242	242

Préparation du sol et plantation : retournez le terrain à l'aide d'une motobineuse ou à la bêche. Faites un apport de compost de déchets verts sur une couche de 4 à 6 cm en surface (ne pas enfouir) puis plantez selon la prescription ci-dessus entre mars et avril

Paillage : paillez les plantes après avoir effectué un binage superficiel en juin.

Arrosage : 2 fois par semaine maximum selon les conditions climatiques.

Entretien : Effeuillage et desherbage : 1 FOIS PAR MOIS en juin / juillet / août / septembre

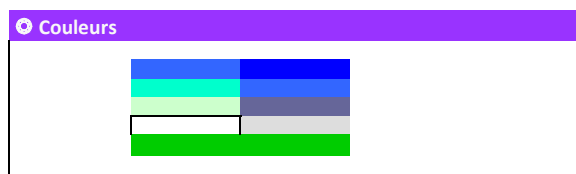
Fertilisation : Effectuez 1 apport d'engrais minéral en Juin / Juillet / Août / Septembre

## Route de Beaugency

Pour surprendre le public, nous allons  
Composer un assemblage de plantes originales.

Sur le plan technique, nous devons  
Créer une composition qui sera esthétique de juin à octobre  
Utiliser des plantes peu connues du public  
Utiliser des plantes faciles à réussir et peu exigeantes en entretien

Descriptif	
Massif vu en voiture / à pied	
Exposition	soleil
Hauteur maximale des plantes	150 cm
Arrosage	Manuel
Remarque	
Surface totale en m²	70
Nombre de plantes nécessaires	1120



### ETAPES DE LA PLANTATION

#### 1) DISTANCES DE PLANTATION

Toutes les plantes seront espacées de 25 cm  
Nous aurons 16 plantes par m² soit 1 120 plantes au total

#### 2) REPARTITION DES PLANTES DE STRUCTURE, des PLANTES HAUTES & des PLANTES MOYENNES

Répartissez sur le massif les plantes ci-dessous en fonction de leur HAUTEUR & des REMARQUES indiquées.

2.1) REPARTISSEZ les plantes de STRUCTURE	Plantes 0 m	Quantité	HAUTEUR	Remarques	Exemple de répartition des PLANTES de STRUCTURE en fonction de leur hauteur
ARUNDO Donax "1/2 nain" f. blanc & vert Touffe	4	1	120	répartir x1 sur le massif selon hauteur	
PENNISETUM Macrourum Blanc	4	2	100	répartir 4 Groupes de 2 sur le massif selon hauteur	
PERISCARIA Amp. "Alba" Blanc	4	2	80	répartir 4 Groupes de 2 sur le massif selon hauteur	
ARTICHAUD "Camus de Bretagne" f. gris	4	1	80	répartir x1 sur le massif selon hauteur	
CLEOME "Senorita Blanca" Blanc	4	2	70	répartir 3 Groupes de 2 sur le massif selon hauteur	
DATURA variegata f. vert & blanc	4	1	70	répartir x1 sur le massif selon hauteur	
PLUMBAGO "Caraibes" Bleu f. Colonne	3	1	60	répartir x1 sur le massif selon hauteur	
MISCANTHUS Sin. variegata f. vert & blanc	3	1	50	répartir x1 sur le massif selon hauteur	
CHOU "Noir de Toscane" f. gris foncé bleuté	3	1	50	répartir x1 sur le massif selon hauteur	
LAVANDE "Kew" Bleu f. gris	3	2	30	répartir 5 Groupes de 2 sur le massif selon hauteur	
CHOU "Aurore" f. gris bleuté	3	1	20	répartir x1 sur le massif selon hauteur	
ELYMUS Glaucus f. bleu	3	1	20	répartir x1 sur le massif selon hauteur	
DICHONDRA "Silver Falls" f. argent	3	2	5	répartir 2 Groupes de 5 près du bord	
PETUNIA rs "Tidal W. Silver" Blanc veiné bleu	3	2	5	répartir 5 Groupes de 2 près du bord	

2.2) COMPOSEZ puis PLACEZ sur le massif	Plantes pour 1 bouquet	HAUTEUR	Nombre de plantes totales	Exemple de répartition de BOUQUETS de plantes HAUTES
mélangez les plantes en tenant compte de leur hauteur	4	80	20	
ZINNIA G. Dahlia "Polar Bear" Blanc	4	80	20	
AGASTACHE "Serpentine" Bleu	2	80	10	
AGASTACHE "Top" Blanc	3	80	15	
TABAC Alata Blanc	3	80	15	
SAUGE Uliginosa "Ballon Azul" Bleu ciel	4	80	20	
CERATOTHECA Triloba Blanc	3	80	15	
CLEOME Blanc	4	80	20	

2.3) COMPOSEZ puis PLACEZ	Plantes pour 1 bouquet	HAUTEUR	Nombre de plantes totales	Exemple de répartition de BOUQUETS de plantes MOYENNES
mélangez les plantes en tenant compte de leur hauteur	4	50	20	
GAURA "Short Form" Blanc	4	50	20	
LOBELIA Sp. "Fan" Bleu	5	50	25	
ACHILLEE "Everest" Blanc	4	50	20	
SAUGE Farin "Mystic Spire" Bleu	4	50	20	
ARTEMISIA "Powis Castle" f. argent dentelé	3	50	15	
STATICE "Forever" Blanc	3	50	15	
SAUGE Patens "Cambridge" Bleu clair	5	50	25	

Lorsque la répartition vous convient effectuez la plantation

#### 3) PLANTATION DE LA TRAME DU MASSIF

Répartissez sur le reste du massif les plantes ci-dessous en prenant soin de les ALTERNER de manière à ne JAMAIS AVOIR DE PLANTES IDENTIQUES groupées ou alignées

Trame du massif : sur chaque rang, alternez les plantes suivantes	CINERAIRES mari. "New look" f. gris	AGATHE variegata Bleu f. blanc & vert	VERVEINE Rigida Polar Blanc bleuté	VERVEINE Sp. "Imagination" Bleu foncé	SAUGE Splen. "Blue Ribbon" Bleu	AGERATUM bout. nain Bleu	PETUNIA "Parade + Sky Blue" Bleu ciel
Quantité	111	111	111	111	111	111	111

**Préparation du sol et plantation :** retournez le terrain à l'aide d'une motobineuse ou à la bêche. Faites un apport de **compost de déchets verts** sur une couche de 4 à 6 cm en surface (ne pas enfouir) puis plantez selon la prescription ci dessus entre mars et avril

**Paillage :** paillez les plantes après avoir effectué un binage superficiel en juin.

**Arrosage :** 2 fois par semaine maximum selon les conditions climatiques.

**Entretien :** Effleurage et desherbage : 1 FOIS PAR MOIS en juin / juillet / août / septembre

**Fertilisation :** Effectuez 1 apport d'engrais minéral en Juin / Juillet / Août / Septembre